

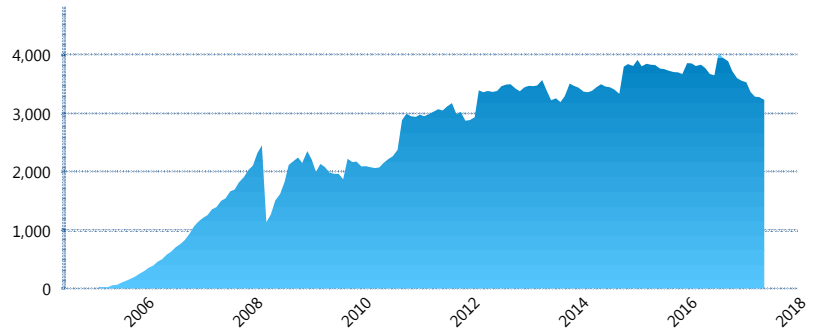
I. INFORMACIÓN FINANCIERA

I) Detalles del Fondo

Detalles del Fondo	
Razón Social	Siefore Invercap, S. A. de C. V.
Inicio de Operaciones	24/02/2005
Tipo de Fondo	Básica
Clave Bolsa	INVER51
Activos Administrados *	3,230
ISIN	MX54IN3T0026
Comisión Anual	1.1%
Administrador	Afore Invercap S.A. de C.V.
Director General	Ing. Eduardo José Villarreal Morales
Presidente del Consejo	César Augusto Montemayor Zambrano

Activos Administrados *

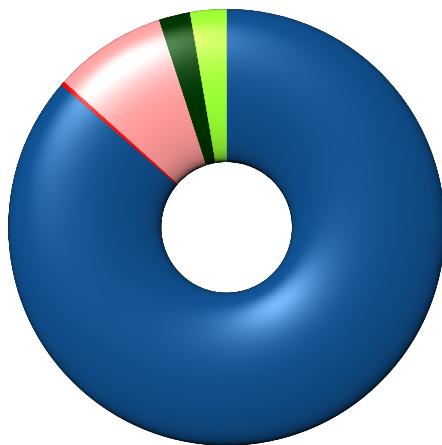
\$3,230



*Cifras en millones de pesos

Contiene el efecto de fusiones, cortes transversales y transferencias por edad. Para mayor información consultar: <http://www.consar.gob.mx/gobmx/Aplicativo/Factsheets/EC/ECSAR.pdf>

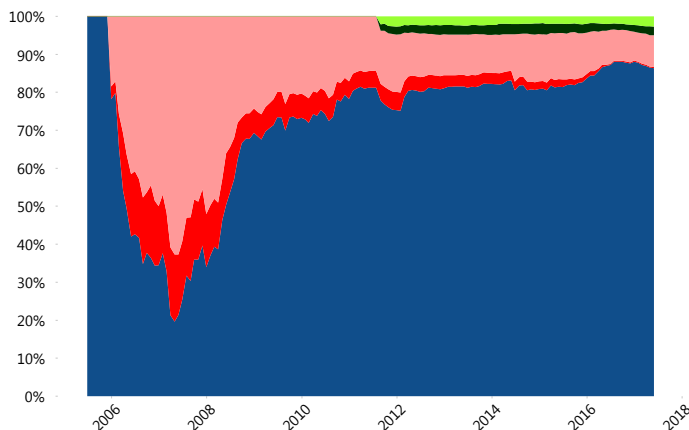
II) Inversiones



Deuda Gubernamental	86.34%
Deuda Internacional	0.31%
Deuda Nacional	8.36%
Renta Variable Internacional	2.31%
Renta Variable Nacional	2.68%

Tipo de Instrumento		Invercap (SB1)	Sistema Básicas 1**
Renta Variable Nacional	Renta Variable Nacional	2.68%	1.58%
	Total	2.68%	1.58%
Renta Variable Internacional	Renta Variable Internacional	2.31%	3.61%
	Total	2.31%	3.61%
FIBRAS	FIBRAS	0.00%	0.75%
	Total	0.00%	0.75%
Deuda Nacional	Alimentos	0.00%	0.67%
	Automotriz	0.00%	0.01%
	Banca de Desarrollo	0.00%	2.28%
	Bancario	1.08%	1.94%
	Bebidas	0.00%	0.77%
	Cemento	0.00%	0.04%
	Centros Comerciales	0.00%	0.07%
	Consumo	0.00%	0.73%
	Empresas Productivas del Estado	0.00%	4.75%
	Estados	0.52%	1.71%
	Europesos	2.50%	2.87%
	Grupos Industriales	0.00%	0.78%
	Infraestructura	3.34%	5.32%
	Otros	0.00%	1.24%
	Papel	0.14%	0.29%
Serv. Financieros	0.00%	0.42%	
Telecom	0.26%	1.23%	
Transporte	0.00%	0.29%	
Vivienda	0.52%	3.35%	
Total	8.36%	28.74%	
Deuda Internacional	Deuda Internacional	0.31%	1.91%
	Total	0.31%	1.91%
Deuda Gubernamental	BONDESD	3.12%	0.59%
	BONOS	15.64%	9.65%
	BPA182	1.95%	2.15%
	CBIC	0.00%	4.48%
	CETES	10.45%	1.57%
	REPORTO	2.09%	1.95%
	UDIBONO	52.55%	42.32%
UMS	0.53%	0.69%	
Total	86.34%	63.39%	
Total	100.00%	100.00%	

Evolución de Inversiones



Deuda Gubernamental	Renta Variable Nacional
Deuda Internacional	
Deuda Nacional	
Renta Variable Internacional	

**Considera las inversiones de todo el grupo de SIEFORES Básicas 1 Cifras al cierre de mayo de 2017

III) Desempeño

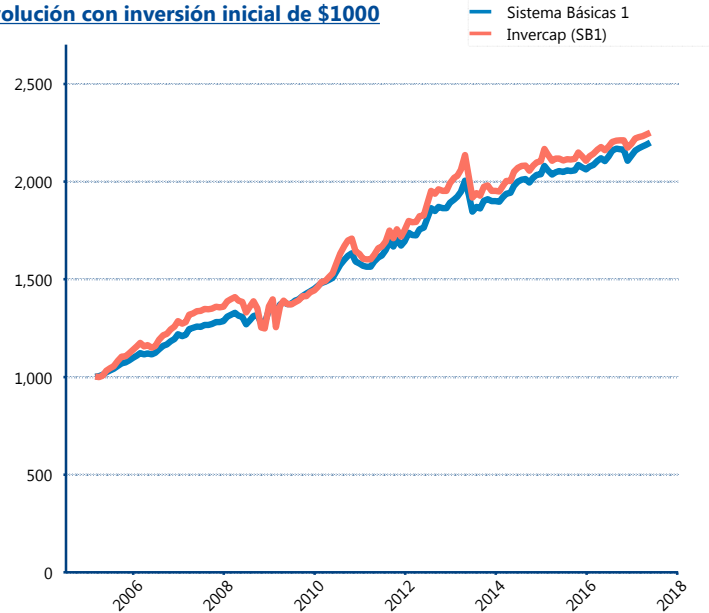
Rendimiento Bolsa

Tipo	Invercap (SB1)	Sistema Básicas 1
1 año	4.08%	4.34%
2 años	2.94%	3.27%
3 años	2.99%	3.43%
5 años	4.17%	4.41%

Indicador de Rendimiento Neto

Siefore	IRN %
Azteca (SB1)	4.26%
Profuturo (SB1)	4.25%
Coppel (SB1)	4.14%
Inbursa (SB1)	4.05%
Principal (SB1)	4.05%
XXI-Banorte (SB1)	3.98%
SURA (SB1)	3.96%
Invercap (SB1)	3.79%
PensionISSSTE (SB1)	3.78%
Metlife (SB1)	3.76%
Banamex (SB1)	3.53%
Promedio Simple	3.96 %
Promedio Ponderado	3.92 %

Evolución con inversión inicial de \$1000



Construido con el precio de la Siefore registrado en la Bolsa Mexicana de Valores

IV) Medidas de sensibilidad y riesgos

Evolución del Plazo Promedio Ponderado

